

CO₂-footprint 2021

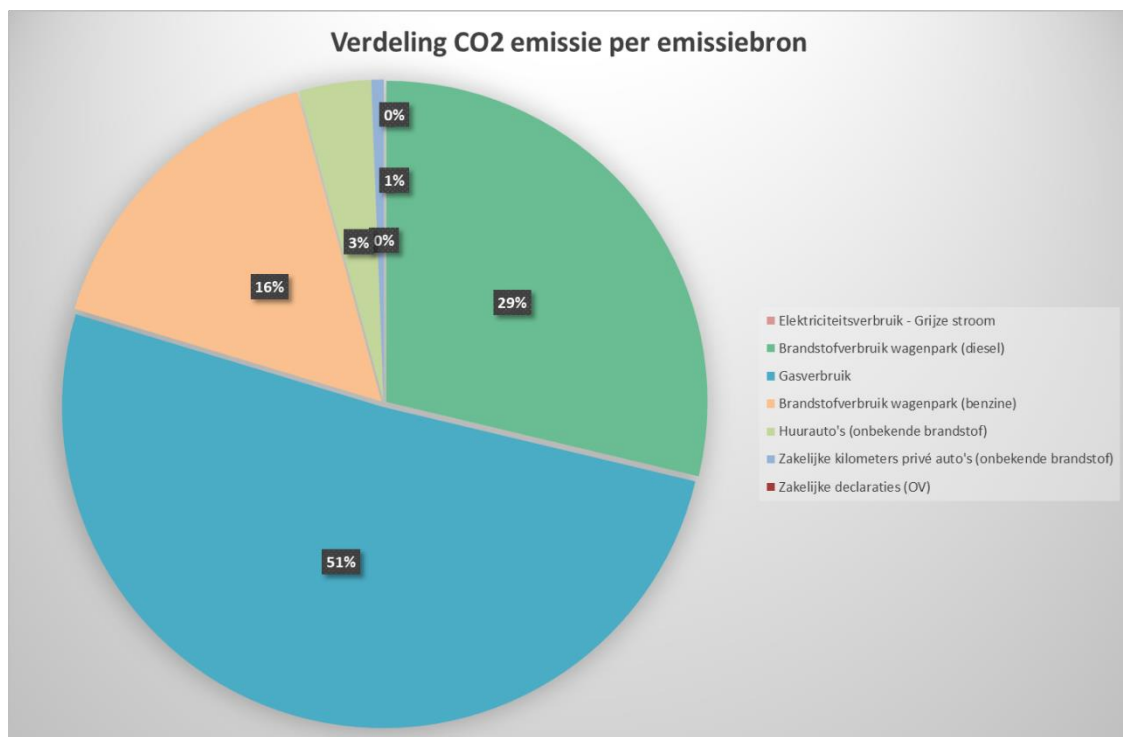
Scope 1	omvang	eenheid	emissiefactor	ton CO ₂
Gasverbruik	16,299.00	m3	1884	30.71
Brandstofverbruik wagenpark (diesel)	5,307.00	liter	3262	17.311434
Brandstofverbruik wagenpark (benzine)	3,484.00	liter	2784	9.70
Koudemiddelen	-	kg		-
Totaal scope 1				57.72

Scope 2	omvang	eenheid	emissiefactor	ton CO ₂
Elektriciteitsverbruik - Grijs stroom	-	kWh	556	-
Elektriciteitsverbruik - Groene stroom	61,688.00	kWh	0	-
Totaal scope 2				-

Scope 3 (addendum Scope 2)	omvang	eenheid	emissiefactor	ton CO ₂
Zakelijke kilometers privé auto's (onbekende)	1,943.00	km	195	0.38
Zakelijke declaraties (OV)	-	km	15	-
Vliegreizen < 700	-	km	297	-
Vliegreizen 700 - 2500	-	km	200	-
Vliegreizen > 2500	-	km	147	-
Huurauto's (onbekende brandstof)	11,162.00	km	195	2.18
Totaal scope 3				2.56

Totale CO2-footprint (scope 1 & 2 & 3)	ton CO ₂
	60.27

Verdeling CO2 emissie per emissiebron	ton CO ₂	% CO ₂
Elektriciteitsverbruik - Grijs stroom	-	0.00%
Brandstofverbruik wagenpark (diesel)	17.31	28.72%
Gasverbruik	30.71	50.95%
Brandstofverbruik wagenpark (benzine)	9.70	16.09%
Huurauto's (onbekende brandstof)	2.18	3.61%
Zakelijke kilometers privé auto's (onbekende)	0.38	0.63%
Zakelijke declaraties (OV)	-	0.00%
Vliegreizen	-	0.00%



CO₂-footprint 2021 Project Hotbox Zee Zevena

Scope 1	omvang	eenheid	emissiefactor	ton CO ₂
Gasverbruik	579.00	m ³	1884	1.09
Brandstofverbruik wagenpark (diesel)	437.00	liter	3262	1.43
Brandstofverbruik wagenpark (benzine)	263.00	liter	2784	0.73
Brandstofverbruik wagenpark (bio-diesel)	-	liter	314	-
Koudemiddelen	-	kg	1924	-
Totaal scope 1				3.25

Scope 2	omvang	eenheid	emissiefactor	ton CO ₂
Elektriciteitsverbruik - Grijsz stroom	-	kWh	556	-
Elektriciteitsverbruik - Groene stroom	91,570.00	kWh	0	-
Totaal scope 2				-

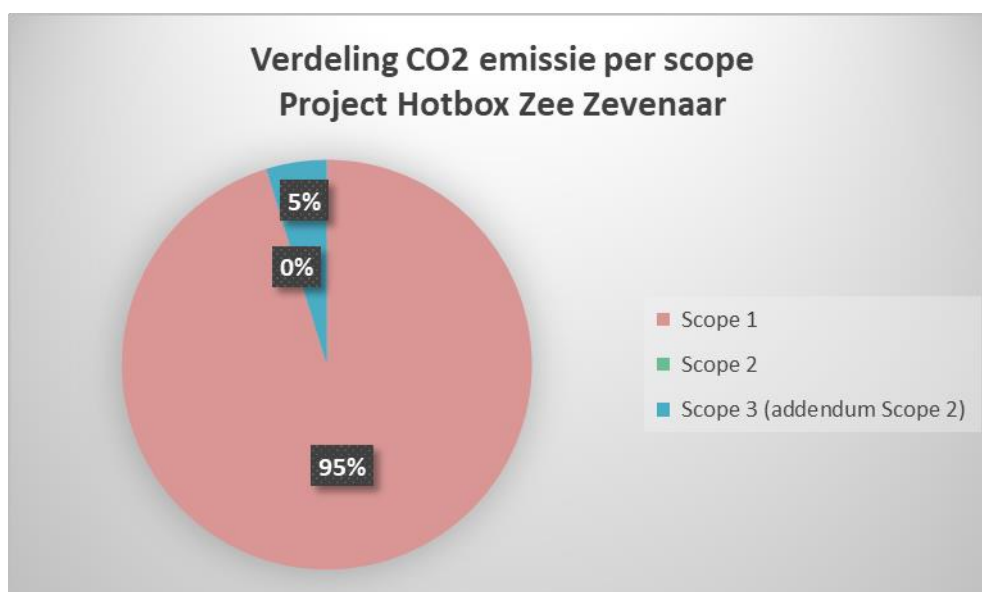
Scope 3 (addendum Scope 2)	omvang	eenheid	emissiefactor	ton CO ₂
Zakelijke kilometers privé auto's (onbekende brandstof)	-	km	195	-
Zakelijke declaraties (OV)	-	km	15	-
Vliegreizen < 700	-	km	297	-
Vliegreizen 700 - 2500	-	km	200	-
Vliegreizen > 2500	-	km	147	-
Huurauto's (onbekende brandstof)	837.00	km	195	0.16
Totaal scope 3				0.16

Totale CO ₂ -footprint (scope 1 & 2 & 3)	ton CO ₂
	3.41

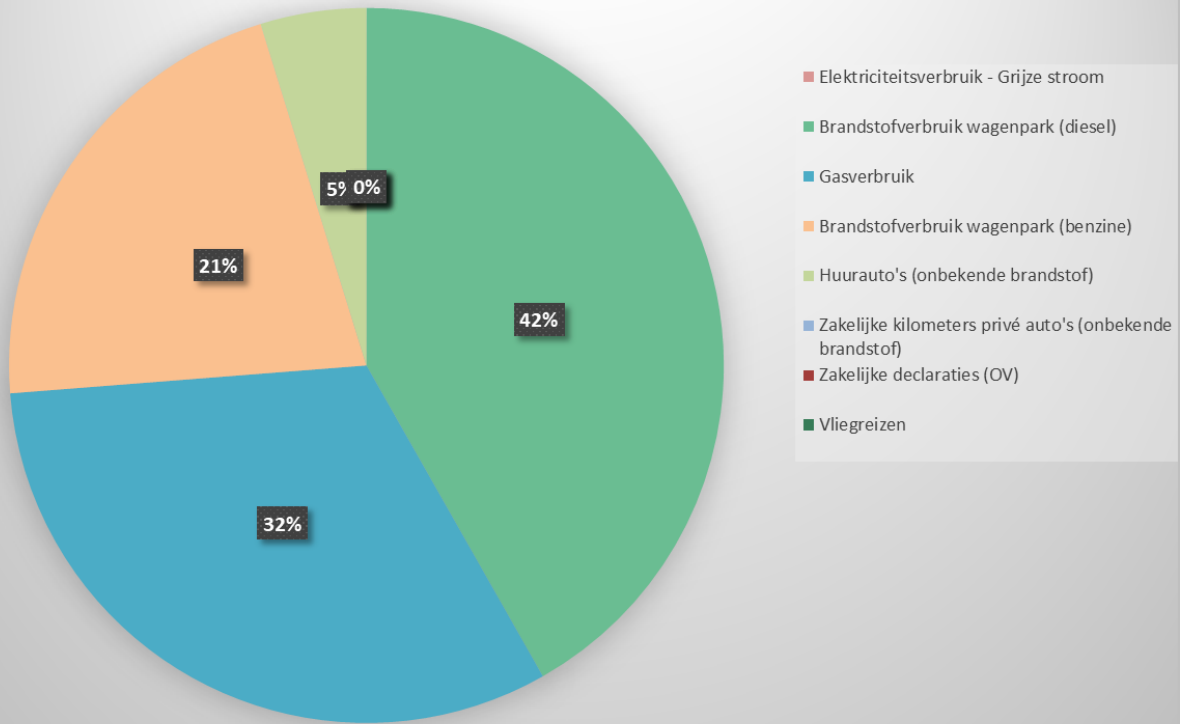
Verdeling CO ₂ emissie per emissiebron	ton CO ₂	% CO ₂
Elektriciteitsverbruik - Grijsz stroom	-	0.00%
Brandstofverbruik wagenpark (diesel)	1.43	41.78%
Gasverbruik	1.09	31.97%
Brandstofverbruik wagenpark (benzine)	0.73	21.46%
Huurauto's (onbekende brandstof)	0.16	4.78%
Zakelijke kilometers privé auto's (onbekende brandstof)	-	0.00%
Zakelijke declaraties (OV)	-	0.00%
Vliegreizen	-	0.00%

Verdeling CO ₂ emissie per scope	ton CO ₂
Scope 1	3.25
Scope 2	-
Scope 3 (addendum Scope 2)	0.16

Bron emissiefactoren: www.co2emissiefactoren.nl daterende van februari 2021
Richtlijnen gevolgd van ISO 14064-1 Paragraaf 9.3.1



CO2 emissie per emissiebron Project Hotbox Zee Zevenaar



CO₂-footprint 2021 Project 72102443 MDS WDD WIM

Scope 1	omvang	eenheid	emissiefactor	ton CO ₂
Gasverbruik	162.00	m ³	1884	0.31
Brandstofverbruik wagenpark (diesel)	22.00	liter	3262	0.07
Brandstofverbruik wagenpark (benzine)	34.00	liter	2784	0.09
Brandstofverbruik wagenpark (bio-diesel)	-	liter	314	-
Koudemiddelen	-	kg	1924	-
Totaal scope 1				0.47

Scope 2	omvang	eenheid	emissiefactor	ton CO ₂
Elektriciteitsverbruik - Grijsz stroom	-	kWh	556	-
Elektriciteitsverbruik - Groene stroom	-	kWh	0	-
Totaal scope 2				-

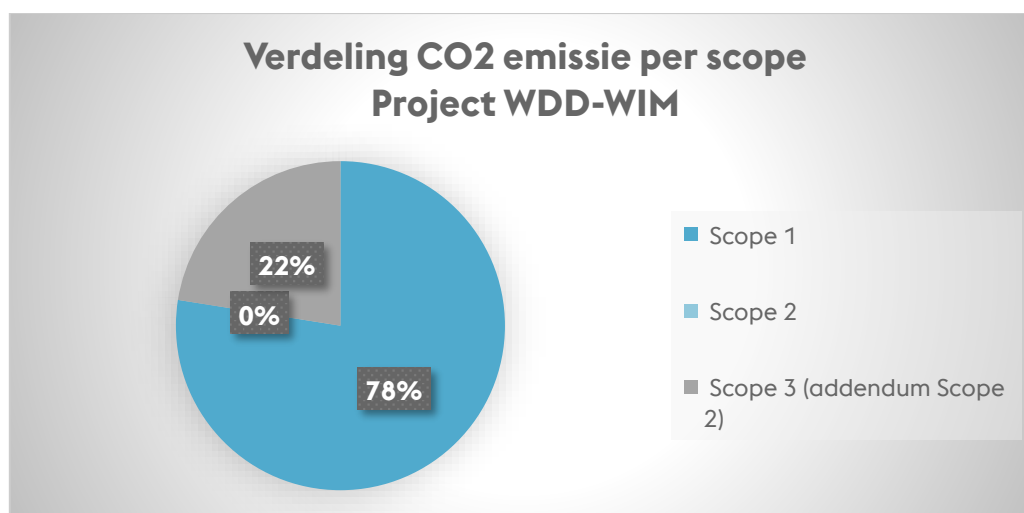
Scope 3 (addendum Scope 2)	omvang	eenheid	emissiefactor	ton CO ₂
Zakelijke kilometers privé auto's (onbekende brandstof)	282.00	km	195	0.05
Zakelijke declaraties (OV)	-	km	15	-
Vliegreizen < 700	-	km	297	-
Vliegreizen 700 - 2500	-	km	200	-
Vliegreizen > 2500	-	km	147	-
Huurauto's (onbekende brandstof)	420.00	km	195	0.08
Totaal scope 3				0.14

Totale CO ₂ -footprint (scope 1 & 2 & 3)	ton CO ₂
	0.61

Verdeling CO ₂ emissie per emissiebron	ton CO ₂	% CO ₂
Elektriciteitsverbruik - Grijsz stroom	-	0.00%
Brandstofverbruik wagenpark (diesel)	0.07	11.79%
Gasverbruik	0.31	50.16%
Brandstofverbruik wagenpark (benzine)	0.09	15.56%
Huurauto's (onbekende brandstof)	0.08	13.46%
Zakelijke kilometers privé auto's (onbekende brandstof)	0.05	9.04%
Zakelijke declaraties (OV)	-	0.00%
Vliegreizen	-	0.00%

Verdeling CO ₂ emissie per scope	ton CO ₂
Scope 1	0.47
Scope 2	-
Scope 3 (addendum Scope 2)	0.14

Bron emissiefactoren: www.co2emissiefactoren.nl daterende van februari 2021
Richtlijnen gevolgd van ISO 14064-1 Paragraaf 9.3.1



CO2 emissie per emissiebron Project MDS WIM WDD

