


# BÖHLER MT W - MT W U/D

## MIG/MAG SCHWEISSBRENNER (FLÜSSIG GEKÜHLT)



Schweißbrennertyp		440 W		540 W	
Standard					
		M8	M7	M8	M7
	3 m	72812	56716	72860	56729
	4 m	72826	56728	72878	56730
U/D					
		M8	M7	M8	M7
	3 m	81.05.039	81.05.009	81.05.041	81.05.011
	4 m	81.05.040	81.05.010	81.05.042	81.05.012

Verschleiß- und Ersatzteile		für 440 W - 440 W U/D		für 540 W - 540 W U/D	
Gasdüse (5 Stk.)		 NW14.5 / L = 66 / Ø 22		 NW16 / L = 66 / Ø 24	
		56753		56755	
Stromdüse (10 Stk.)		 Ø10 / L = 30			
		M8		M7	
Stromdüse ECu	Ø 0.8	72936		56812	
	Ø 1.0	72937		56814	
	Ø 1.2	72938		56817	
Stromdüse CuCrZr	Ø 0.8	72948		56820	
	Ø 1.0	72983		56824	
	Ø 1.2	72989		56831	
	Ø 1.6	73014		56839	
Stromdüse ECu für Aluminiumdraht	Ø 0.8	73061		63438	
	Ø 1.0	73073		63439	
	Ø 1.2	73086		63440	
	Ø 1.6	73087		63442	

# VERSCHLEISS- UND ERSATZTEILE MIG/MAG SCHWEISSBRENNER (FLÜSSIG GEKÜHLT)

Verschleiß- und Ersatzteile		für 440 W - 440 W U/D		für 540 W - 540 W U/D	
Düsenstock / Messing (5 Stk.)		 M10x1 / L = 28		 M10x1 / L = 28,5	
		M8	M7	M8	M7
		72926	56786	72931	56797

## Führungsspirale für luft- u. flüssiggekühlte Brenner der MT Linie

Führungsspirale (1 Stk.)				
		neutral	PTFE (für rostfreien Draht)	Kohle-PTFE (für Aluminiumdraht)
Führungsspirale 3 m	Ø 0.8	56840	62197	62205
	Ø 1.0 / 1.2	56849	62200	62207
	Ø 1.6	56876	62202	62209
Führungsspirale 4 m	Ø 0.8	56846	62198	62206
	Ø 1.0 / 1.2	56875	62201	62208
	Ø 1.6	56877	62204	62210
Führungsspirale (1 Stk.)				
		Kombi-Führungsspirale Al (PTFE/Messing)		Kombi-Führungsspirale Al (Kohle-PTFE/Messing)
Führungsspirale 3 m	Ø 0.8	70229		70121
	Ø 1.0 / 1.2	70161		70176
	Ø 1.6	70155		73108
Führungsspirale 4 m	Ø 0.8	70230		70152
	Ø 1.0 / 1.2	70215		70224
	Ø 1.6	70159		73111

## HD - Verschleißteilset

Verschleißteilset MT 540 W (2 Gasdü- sen, 1 Düsenstock)			
		M8	M7
		72932	63430