











BÖHLER MT G - MT G U/D

MIG/MAG SCHWEISSBRENNER (GAS GEKÜHLT)

Schweißbrennertyp		150 G	250 G		300 G		350 G	
Standard								
		M6	M6	M7	M8	M7	M8	M7
	3 m	56638	72767	56641	72781	56655	72795	56658
	4 m	56639	72778	56652	72783	56657	72807	56702
U/D								
		M6	M6	M7	M8	M7	M8	M7
	3 m	81.05.001	81.05.033	81.05.003	81.05.035	81.05.005	81.05.037	81.05.007
	4 m	81.05.002	81.05.034	81.05.004	81.05.036	81.05.006	81.05.038	81.05.008
Verschleiß- und Ersatzteile		für 150 G - 150 G U/D	für 250 G - 250 G U/D		für 300 G - 300 G U/D - 350 G - 350 G U/D			
Gasdüse (5 Stk.)		 NW12 / L = 53 / Ø 18	 NW16 / L = 70 / Ø 22	 NW16 / L = 72 / Ø 25				
		56739	56740		56752			
Stromdüse (10 Stk.)		 Ø 6 / L = 25	 Ø 8 / L = 28	 Ø 10 / L = 30				
		M6	M6	M7	M8		M7	
Stromdüse ECu	Ø 0.8	56810	72939	60596	72936		56812	
	Ø 1.0	56811	72940	60598	72937		56814	
	Ø 1.2		72947	60605	72938		56817	
Stromdüse CuCrZr	Ø 0.8		73098	63443	72948		56820	
	Ø 1.0		73102	63444	72983		56824	
	Ø 1.2		73107	63445	72989		56831	
	Ø 1.6				73014		56839	
Stromdüse ECu für Aluminiumdraht	Ø 0.8	63433	73026	63435	73061		63438	
	Ø 1.0	63434	73043	63436	73073		63439	
	Ø 1.2		73055	63437	73086		63440	
	Ø 1.6				73087		63442	

VERSCHLEISS- UND ERSATZTEILE MIG/MAG SCHWEISSBRENNER (GAS GEKÜHLT)

Verschleiß- und Ersatzteile	für 150 G - 150 G U/D	für 250 G - 250 G U/D		für 300 G - 300 G U/D - 350 G - 350 G U/D	
Düsenstock / Messing (5 Stk.)	 M8x1 / L = 50	 M10x1 / L = 52	 M12x1 / L = 53		
	M6	M6	M7	M8	M7
	56772	72917	56775	72921	56783
Haltefeder (100 Stk.)					
	61431				

Führungsspirale für luft- u. flüssiggekühlte Brenner der MT Linie				
Führungsspirale (1 Stk.)				
		neutral	PTFE (für rostfreien Draht)	Kohle-PTFE (für Aluminiumdraht)
Führungsspirale 3 m	Ø 0.8	56840	62197	62205
	Ø 1.0 / 1.2	56849	62200	62207
	Ø 1.6	56876	62202	62209
Führungsspirale 4 m	Ø 0.8	56846	62198	62206
	Ø 1.0 / 1.2	56875	62201	62208
	Ø 1.6	56877	62204	62210
Führungsspirale (1 Stk.)				
		Kombi-Führungsspirale Al (PTFE/Messing)		Kombi-Führungsspirale Al (Kohle-PTFE/Messing)
Führungsspirale 3 m	Ø 0.8	70229		70121
	Ø 1.0 / 1.2	70161		70176
	Ø 1.6	70155		73108
Führungsspirale 4 m	Ø 0.8	70230		70152
	Ø 1.0 / 1.2	70215		70224
	Ø 1.6	70159		73111